

**Analiză rezultate**  
**Programul SEE 2014 - 2015**  
***Stagii de practică***

În anul academic 2014 -2015 au beneficiat de *stagii de practică SEE* un număr de **30 de studenți**, dintre care 17 fete și 13 băieți.

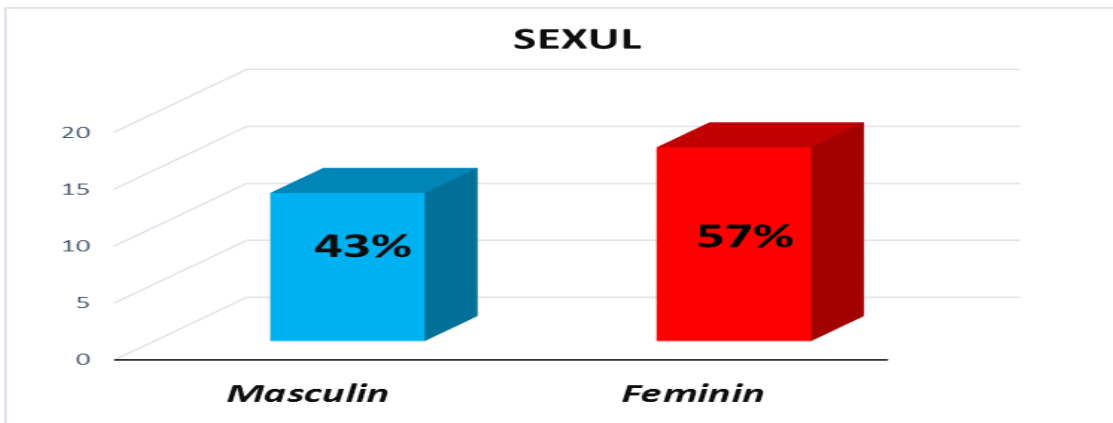


Fig.1

De asemenea, din analiza efectuată observăm că majoritatea beneficiarilor (în număr de 26) își fac studiile în cadrul **Facultății de Geografie și Geologie**, iar restul (4 studenți) sunt studenți ai **Facultății de Filosofie și Științe Social-Politice**.

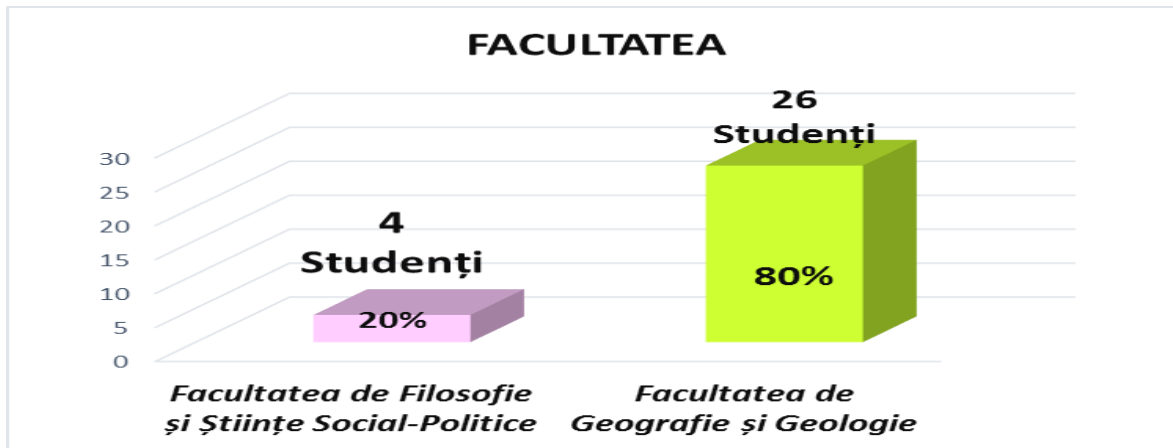


Fig.2

Printre preferințele beneficiarilor ca loc de desfășurare a mobilității de practică a fost **Islanda** (24 studenți), urmată de **Norvegia** (6 studenți).

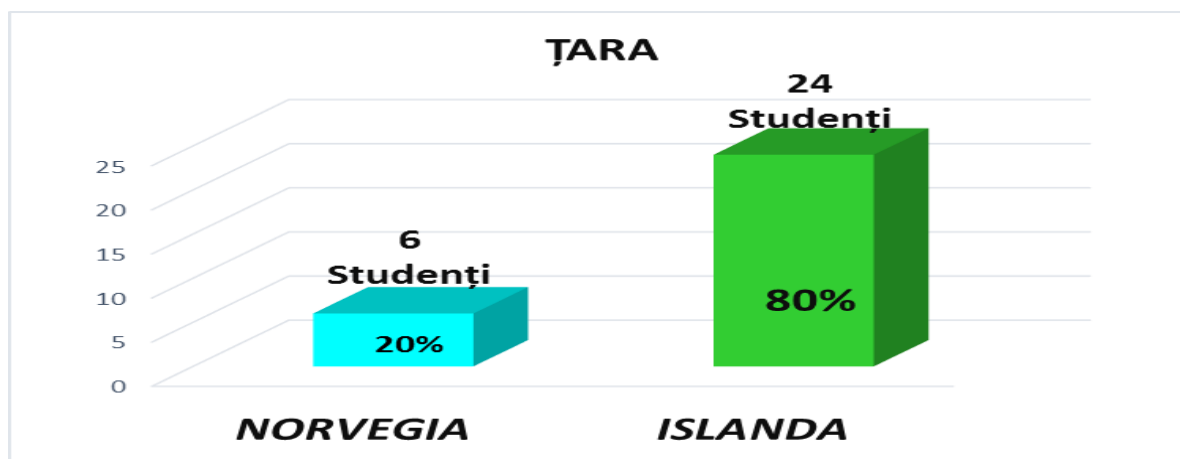


Fig.3

Dintre aceștia identificăm 5 studenți la nivel **licență** și 25 **masteranzi**.

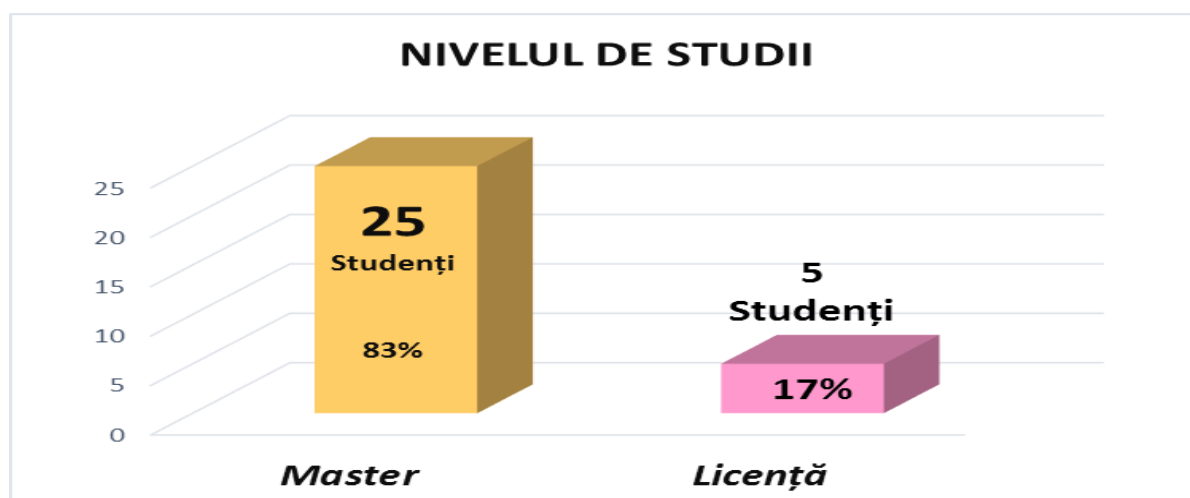


Fig.4

În ceea ce privește suportul informațional primit de la instituția gazdă pe o scală de la 1 la 5, studenții l-au considerat ca fiind:

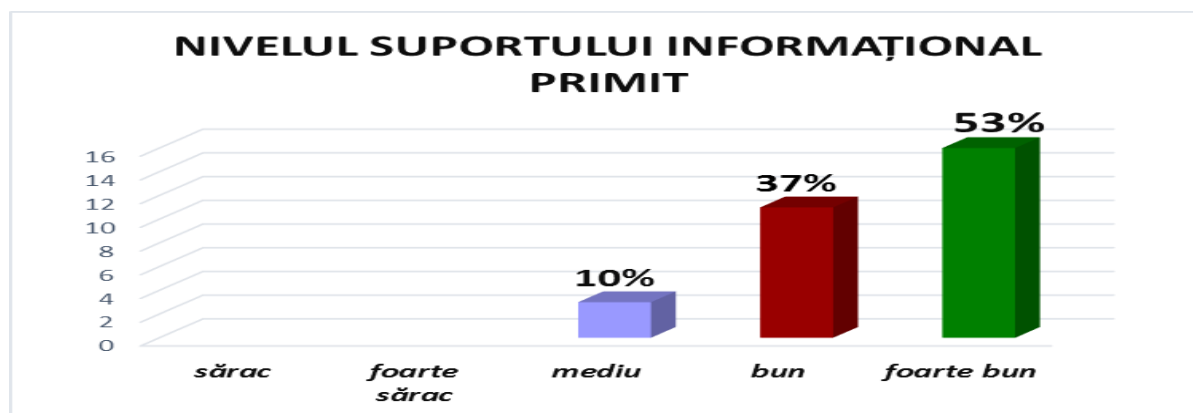


Fig.5

**Factorii** care i-au motivat să desfășoare un stagiu de practică în străinătate au următoarea pondere:

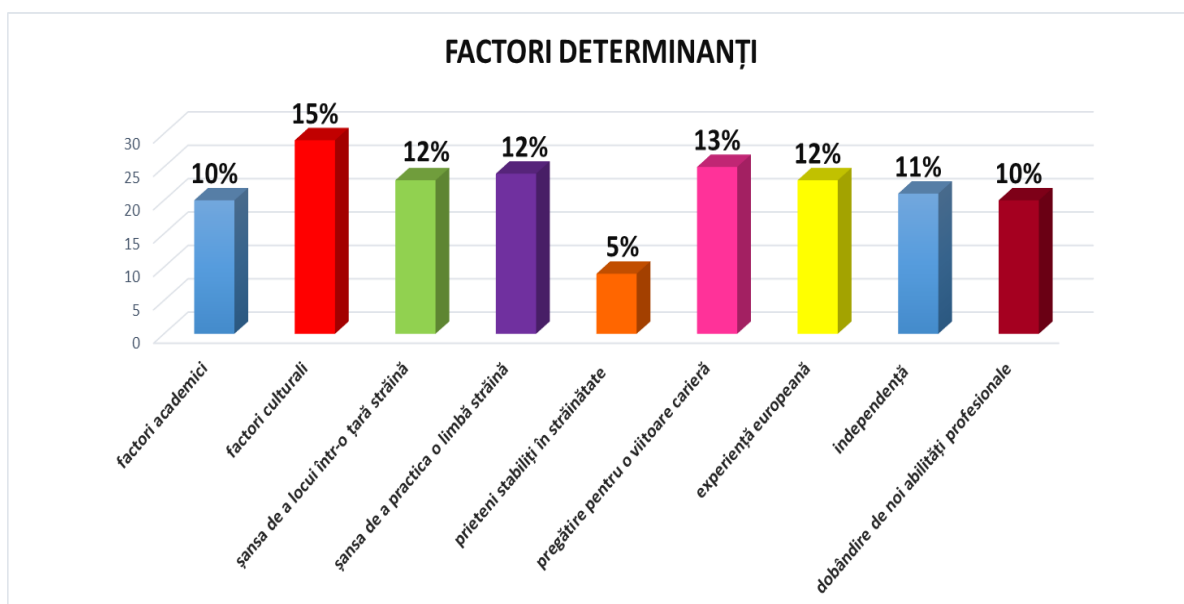


Fig.6

În ceea ce privește sprijinul din partea instituției gazdă, pe o scara de la 1(foarte sărac) la 5(excelent), **64%** (19) studenți au caracterizat condițiile ca fiind excelente; **23%** (7) studenți le-au apreciat ca fiind bune; **10%** (3) studenți au clasat condițiile la nivelul mediu și o singură persoană a caracterizat condițiile ca fiind sărace.

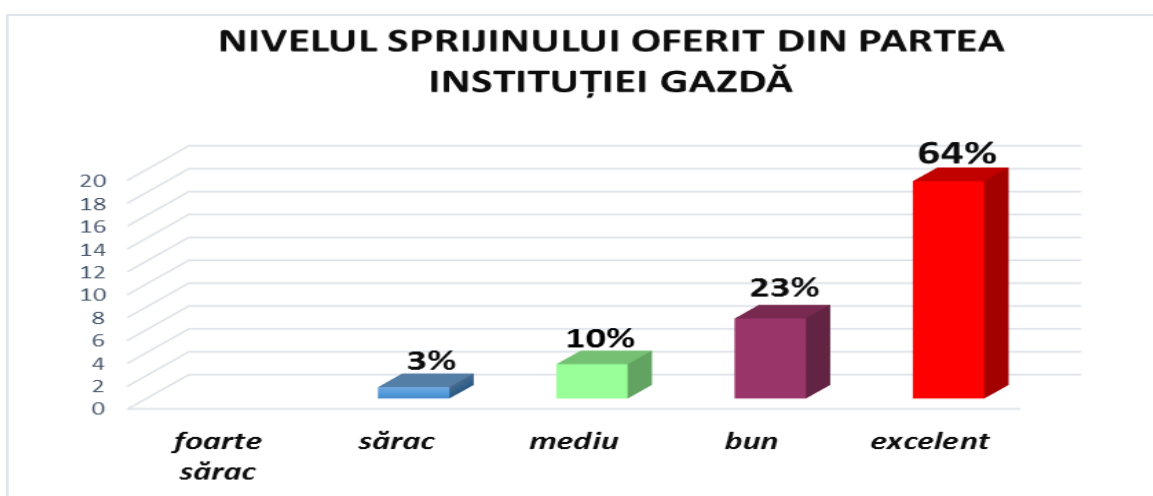


Fig.7

De asemenea, studenții au fost sprijiniți de către instituția gazdă în ceea ce privește cazarea, oferindu-li-se condiții decente în apartamente sau case împreună cu alți colegi, dar și acces la librării, internet, materiale pentru a-și desfășura activitatea.

Pe lângă abilitățile dobândite în străinătate, studenții și-au îmbunătățit nivelul de limbă engleză, dar au și acumulat cunoștințe de limbă oficială a țării gazdă. Astfel 4 studenți și-au îmbunătățit nivelul de la sărac la mediu, 6 studenți de la mediu la bun, 15 studenți au ajuns la excelent, iar 5 studenți au fost neutri asupra situației.

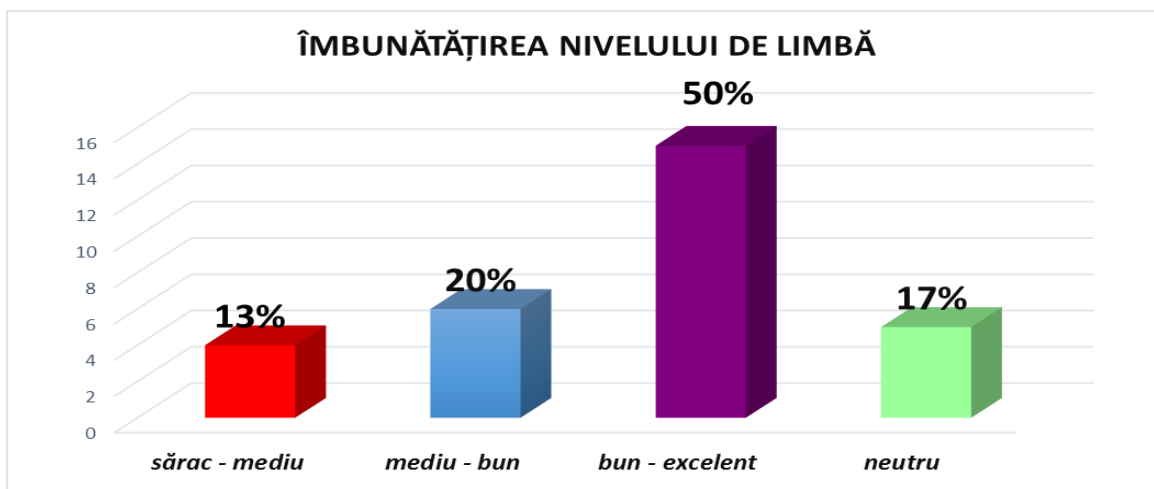


Fig.8

Conform imaginii de mai jos, costurile lunare ale studenților variază de la 100€ la 1200€. Astfel, 36% (11) din studenți au avut costuri lunare de la 100€ la 500€; 30% (9) studenți au avut costuri lunare de la 600€ la 1100€; alți 27% (8) studenți au cheltuit lunar suma de 1200€ și doar 7% (2) studenți au cheltuit lunar peste 1200€. De asemenea, 93% din studenții beneficiari de stagii de practică SEE au precizat că grantul SEE a fost suficient pentru a acoperi toate nevoile. Astfel, doar 2 studenți au folosit surse alternative de finanțare, cum ar fi familia sau rezervele personale.

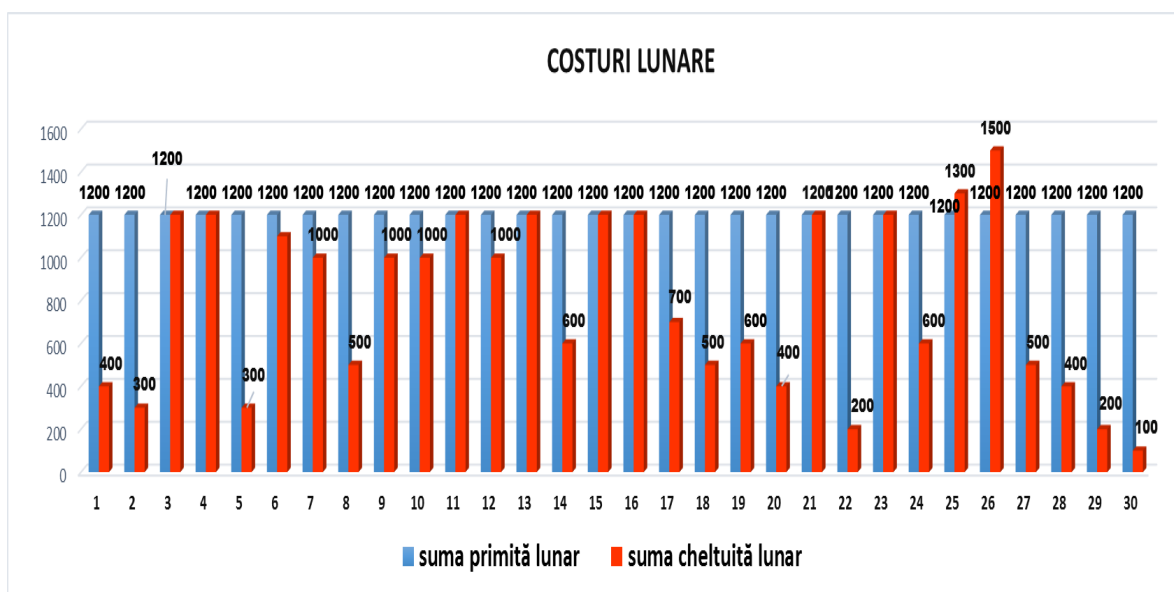


Fig.9

De asemenea, ca evaluare generală a mobilității, pe o scară de la 1 (foarte sărac) la 5 (excelent), 57% dintre studenți au bifat nota 5 (excelent), 30 % au evaluat mobilitatea ca fiind medie, 10% au acordat nota 3 (bun) și doar un 1 student a bifat nota 2 (sărac).

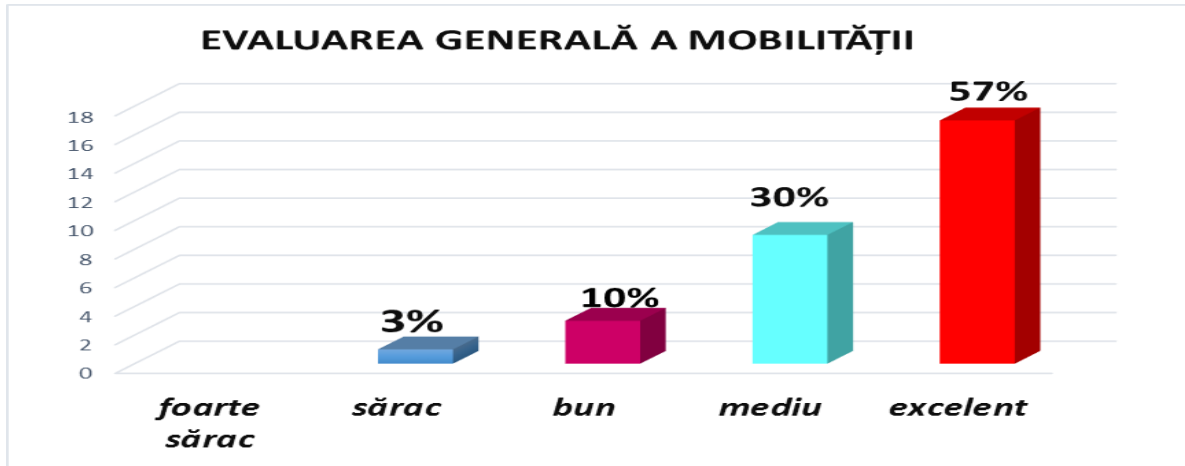


Fig.10

De asemenea, din studiu efectuat observăm că toți cei 30 de studenți au avut recunoscute toate creditele obținute la instituția gazdă.

